

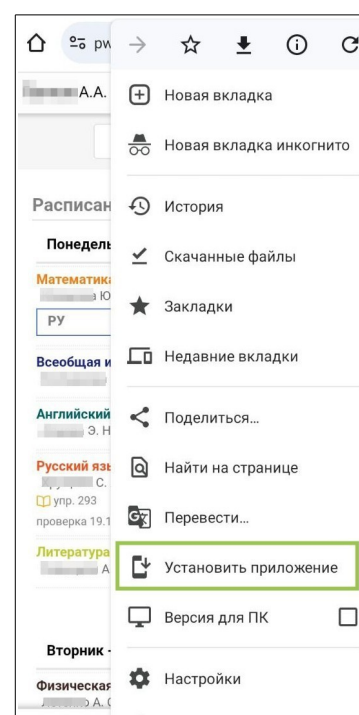
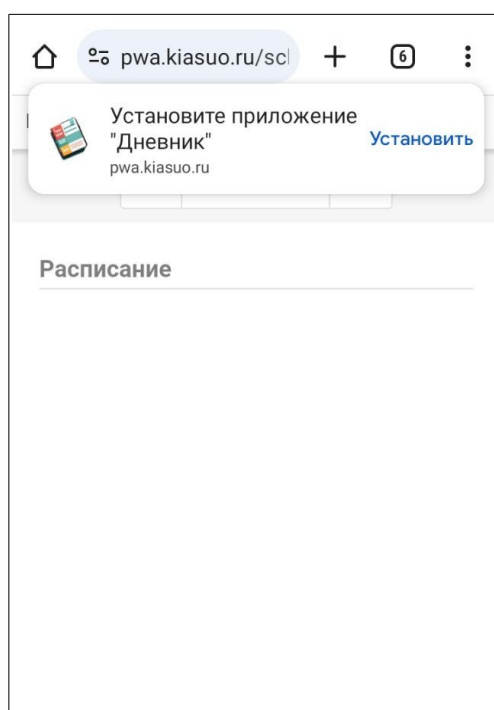
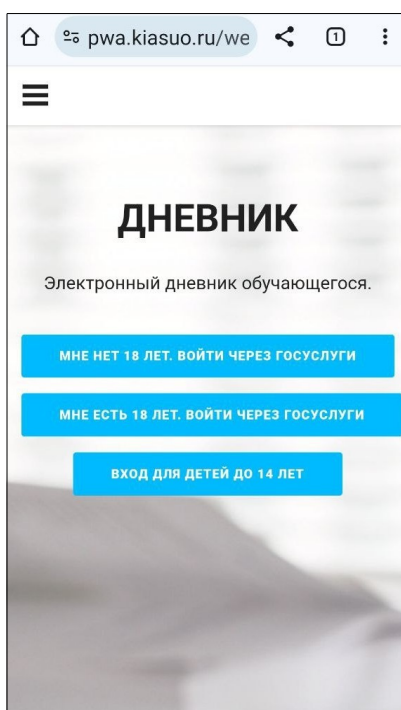
МОБИЛЬНОЕ ПРИЛОЖЕНИЕ ДНЕВНИК КИАСУО

Установка PWA-приложения

- **PWA-приложение** - это трансформируемое приложение из сайта, которое можно установить на любое устройство.

Для устройств на базе ОС Android:

Для установки приложения перейти на сайт <https://pwa.kiasuo.ru/> . Далее войти в дневник, используя учётную запись на портале Госуслуг. После входа в браузере отобразится уведомление с предложением установить приложение. Нажать "Установить". Либо в браузере сверху справа нажать кнопку меню "3 точки" и далее - "Установить приложение".



Для устройств на базе IOS (браузер Safari):

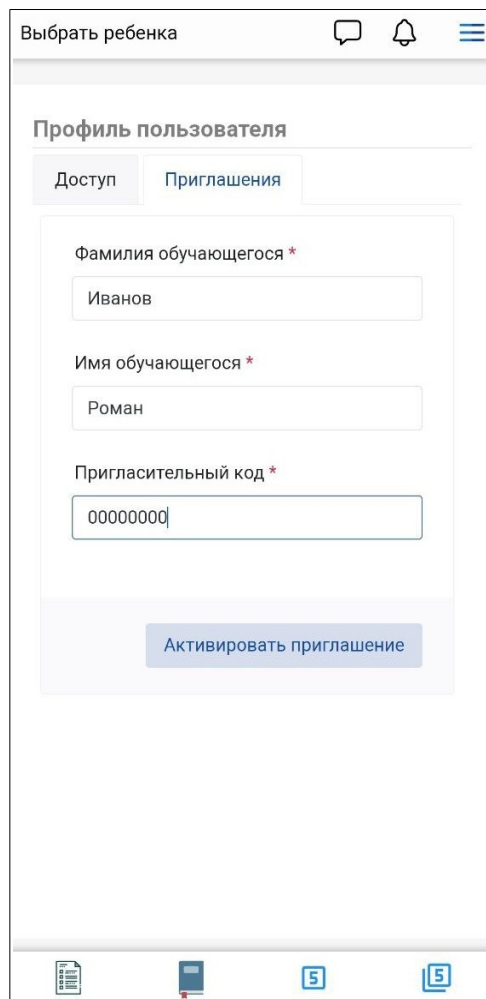

Перейти на сайт <https://pwa.kiasuo.ru/> , запустить меню «Поделиться», далее пролистать список доступных параметров вниз и нажать «На экран «Домой»». После этого PWA-приложение **Дневник** появится на рабочем столе.

ВНИМАНИЕ: Установка PWA-приложения возможна только из браузеров Chrome и Safari. В браузерах Opera и Yandex такая возможность не предусмотрена.

Функционал приложения

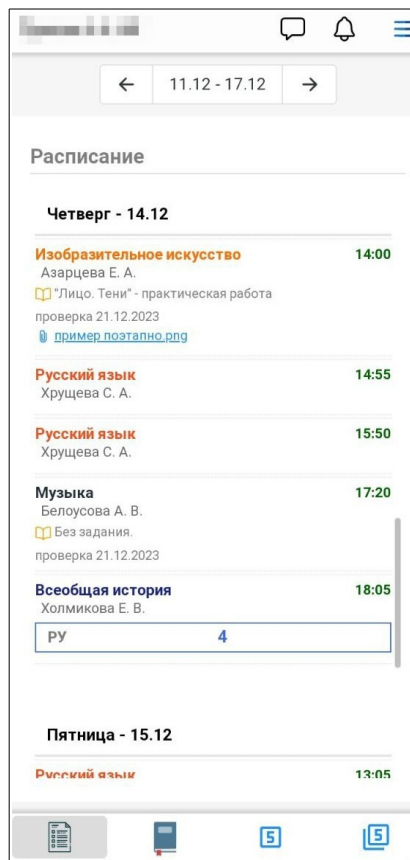
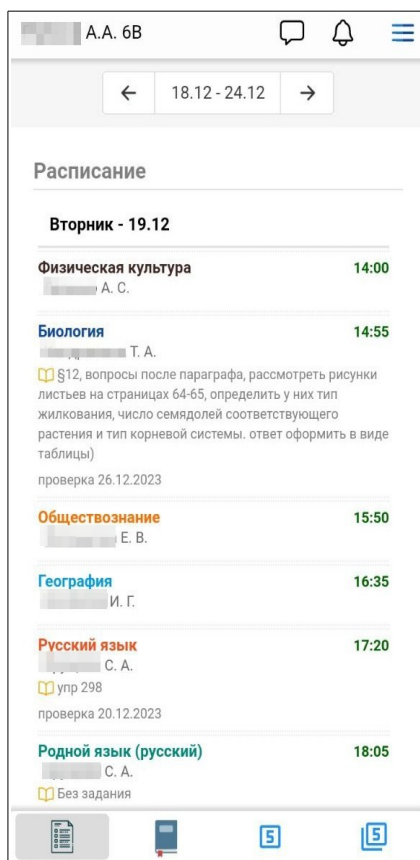
Активация приглашения

Для активации приглашительного кода нажать "Выбрать ребенка", далее "Активировать приглашение", внести данные ребенка, нажать "Активировать приглашение". Аналогичным образом можно активировать приглашение **на второго и последующих детей.**



Расписание

Во вкладке "Расписание" отображается расписание занятий текущей недели, а также домашние задания и оценки. С помощью переключателя можно просматривать расписание прошедших и будущих периодов.



Домашние задания

Во вкладке "Домашние задания" отображаются домашние задания текущей недели. С помощью переключателя можно просматривать домашние задания прошлых и будущих периодов (задания, у которых в журнале указана дата проверки на следующей неделе, например).



Успеваемость

Во вкладке "Успеваемость" отображаются текущие отметки учащегося в разрезе периода оценивания. При нажатии на отметку можно узнать, за что получена отметка и увидеть **примечание** или **персональный комментарий** учителя.

Успеваемость Средний балл по классу

Предмет	14.11	21.11	05.12	14.11	21.11	05.12	27.11	04.12	14.12
Английский	5.0	3.91	5	0	0	0			
Биология	4	3/3	3						
Всеобщая история	3	3	4						
География	5	4	4						
Изобразительное искусство	5/5	4	5						
История России	нет оценок								

Успеваемость

Биология 3.25 3.52 3 0 0 0

14.11 21.11 05.12

4 3/3 3

5

РУ Работа на уроке

Примечание: Правила работы с контурной карто

5 4 4

Изобразительное искусство 4.75 4.31 5 0 0 0

09.11 16.11 30.11

5/5 4 5

История России нет оценок

Литература 3.5 3.74 4 0 0 0

10.11 01.12 06.12

5 3/2 4

Математика 4.25 3.7 4 0 0 0

Учитель: Молодец!

5

РУ Работа на уроке 3.91 5 0 0 0

14.11 21.11 05.12 14.11 21.11 05.12 27.11 04.12 14.12

5 5 5 5 5 5

Биология 3.25 3.52 3 0 0 0

14.11 21.11 05.12

4 3/3 3

Всеобщая история 3.33 3.14 3 0 0 0

27.11 04.12 14.12

3 3 4

География 4.33 3.72 4 0 0 0

07.11 14.11 28.11

5 4 4

Изобразительное искусство 4.75 4.31 5 0 0 0

09.11 16.11 30.11

5/5 4 5

История России нет оценок

Литература 3.5 3.74 4 0 0 0

Итоговые оценки

Во вкладке "Итоговые оценки" отображаются итоговые оценки ученика с возможностью просмотра их за предыдущие годы.

Итоговые оценки

Предмет	1ч	2ч	3ч	4ч	год	экз	итог
Английский	4						
Биология	4						
Всеобщая история	4						
География	4						
Изобразительное искусство	5	5					
История России							
Литература	5						
Математика	4						
Музыка	5						
Обществознание	5						
Основы духовно-нравственной культуры народов России	5						
Родная литература							

Отправка сообщений из дневника

Для отправки сообщений сотрудникам школы сверху нажать иконку "сообщение", далее выбрать сотрудника, написать сообщение, нажать "Отправить".

